



VENETO LAVORO

Osservatorio & Ricerca

RAPPORTO 2014

DISCESA FINITA ?


Crisi al sesto anno: assottigliati ancora posti di lavoro e risorse imprenditoriali




REGIONE DEL VENETO

Il contesto economico

Nel 2013 l'economia italiana ha raggiunto il **punto minimo a maggio**, con modeste variazioni positive a partire dal quarto trimestre. Per il 2014 **le previsioni sono orientate alla crescita**.



TASSO DI DISOCCUPAZIONE 2013



REGIONE DEL VENETO



VENETO LAVORO

Il costo della crisi

2007 - 2013

Analizzando i dati di contabilità economica, **tra il 2007 e il 2013**, sono stati persi quasi 10 punti di PIL, pari a circa 13 miliardi di euro in meno.

Il dato sul **PIL pro capite** – che misura meglio l’impatto del ciclo sul benessere dei cittadini – risulta ancor più negativo di quello del PIL complessivo: la variazione tra il 2007 e il 2013 in Veneto risulta infatti pari al -12% (da 29.800 euro a 26.200)”.

PIL
2007 - 2013



-13 miliardi di Euro

PIL
PRO-CAPITE
2007 - 2013



-12%



REGIONE DEL VENETO



VENETO LAVORO

Imprese attive in Veneto a fine 2013

Analizzando i dati Infocamere (Movimprese) le **imprese attive a fine anno** sono diminuite rispetto all'anno precedente di 8.000 unità (-1,8%).

Continua il decremento delle imprese del manifatturiero (-1.461 nell'arco dell'ultimo anno) e delle costruzioni (-2.370). Sostanzialmente stabili sono il settore del commercio e dei servizi in generale, con un leggero incremento nei servizi alle imprese (+544).



-8.000
-1,8% rispetto
al 2012



Servizi
all'impresa
+544



Manifatturiero
-1.461
Costruzioni
-2.370



REGIONE DEL VENETO




VENETO LAVORO

EXPORT 2013

GENNAIO - SETTEMBRE

Analizzando il trend delle esportazioni per i distretti industriali veneti, l'export vede sia situazioni di crescita (alimentare, vino, occhiali, oreficeria) che di contrazione (sport system, tessuti, macchine utensili) rispetto allo stesso periodo dell'anno precedente.



Settori in crescita

1



Ceramica artistica di Bassano del Grappa, Vicenza
+16,5%

2



Elettrodomestici di Inox Valley, Treviso
+14,6%

3



Vino prosecco di Conegliano - Valdobbiadene, Treviso
+14,4%



Settori in contrazione

1



Macchine utensili e per il legno, Vicenza
-10,6%

2



Grafico veronese
-5,4%

3



Abbigliamento di Treviso
-2,4%



REGIONE DEL VENETO



VENETO LAVORO

Prestiti bancari

2013



163 miliardi

-3,2%

Riguardo alla dinamica del credito, i prestiti bancari in essere risultano ancora in contrazione: -3,2% a settembre 2013 rispetto al corrispondente dato 2012.

Il totale è pari a circa 163 miliardi di euro, di cui 45 mld. alle famiglie, 80 mld. alle medio-grandi imprese e 21 mld. alle piccole imprese.






REGIONE DEL VENETO




VENETO LAVORO

Posizioni lavorative

2013

	ASSUNZIONI	CESSAZIONI	SALDO
			
2012	619.200	633.000	-13.800
2013	616.400	635.000	-18.600



-18.600
Saldo 2013

Il 2013 si è chiuso con un bilancio occupazionale ancora **negativo**: il saldo tra assunzioni e cessazioni ha determinato una riduzione di posizioni lavorative di 18.600 unità.

Il peggioramento rispetto al 2012 è di circa 5 mila unità, frutto di una contemporanea leggera riduzione delle assunzioni e di una più significativa crescita delle cessazioni che si è concretizzata nel corso dell'ultimo trimestre.



REGIONE DEL VENETO

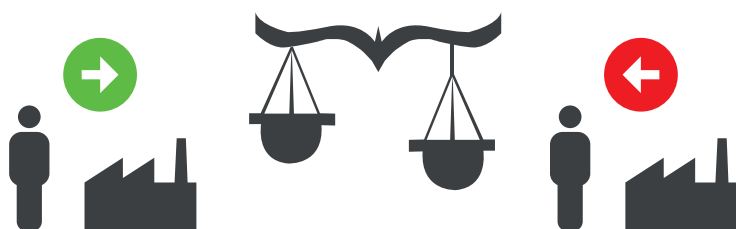


VENETO LAVORO

SALDO POSIZIONI 2008 - 2013

Gennaio 2008 - Dicembre 2013


Assunzioni Cessazioni



- 67.000

Giugno 2008* - Giugno 2013

Assunzioni Cessazioni



- 85.000

La differenza tra le due misurazioni è imputabile alla fase ancora di espansione che aveva contraddistinto il primo semestre del 2008.

* mese che coincide con l'esordio della crisi e con il raggiungimento del massimo storico delle posizioni di lavoro dipendente in Veneto.



REGIONE DEL VENETO



VENETO LAVORO

Settori più colpiti 2013

I settori più colpiti dalla contrazione dei posti di lavoro sono: l'industria in senso stretto (-9.600) e le costruzioni (-5.800), ma anche i servizi chiudono il 2013 con una flessione di oltre 3mila unità, a differenza dell'anno precedente. In leggera crescita il sistema dei servizi alla persona (+0,1%).

1



Industria

- 9.600 posizioni

2



Costruzioni

- 5.800 posizioni

3



Servizi

- 3.000 posizioni



REGIONE DEL VENETO

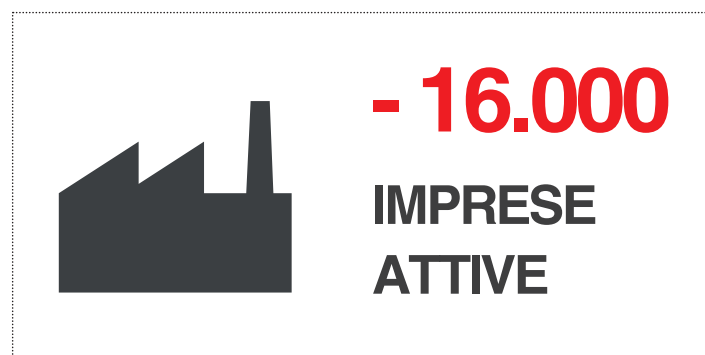


VENETO LAVORO

Diminuiscono imprese e imprenditori

In Veneto, tra il 31 dicembre 2009 e il 31 dicembre 2013, le **imprese attive** sono diminuite di 16.000 unità: -10.000 per l'agricoltura, -5.000 il manifatturiero, -6.000 le costruzioni, +5.000 il terziario. Il saldo rimane pertanto nettamente negativo anche se consideriamo solo i settori extra-agricoli.

Tra IV° Trimestre 2009 e IV° Trimestre 2013



Agricoltura

-10.000



Costruzioni

-6.000



Manifatturiero

-5.000



Terziario

+5.000



REGIONE DEL VENETO



VENETO LAVORO

Lavoratori autonomi

Stessa tendenza per quanto riguarda i **lavoratori autonomi**: secondo i dati Inps, tra il 2007 e il 2012 gli artigiani iscritti sono diminuiti di circa 12.000 unità. Nello stesso periodo di riferimento, per i commercianti il saldo è positivo, con una crescita, seppure modesta, di 6.000 unità.

2007 - 2012



Lavoratori
Autonomi
Artigiani

-12.000



Commercianti

+6.000

Nuove Partite Iva

Le aperture di **nuove partite Iva** sono passate dalle quasi 41.000 del 2011 alle 39.000 del 2012, secondo i dati dell'Osservatorio sulle partite Iva del Ministero dell'Economia – Dipartimento Finanze.

Nuove Partite IVA



2011	40.768
2012	40.125
2013	39.000



REGIONE DEL VENETO




VENETO LAVORO

Fallimenti e liquidazioni

Lo sviluppo delle crisi aziendali è desumibile dai dati relativi a fallimenti, scioglimenti etc., ricavati dal Registro delle Imprese e a disposizione e commentati dall'Unioncamere regionale del Veneto nonché dall'Osservatorio attivato da Cerved Group.

Oltre 10.000 imprese in Veneto, nel corso del 2013, sono state interessate dall'apertura di processi di **fallimenti e concordati** (circa 100 al mese) o da **scioglimenti e liquidazioni "in bonis"** (circa 700 al mese).



10.000 Imprese

interessate da apertura di processi di fallimenti e concordati
o scioglimenti e liquidazioni "in bonis".



REGIONE DEL VENETO



VENETO LAVORO

Aperture crisi aziendali

2013

Nel corso del 2013 il numero medio mensile di comunicazioni è rimasto sempre sui medesimi elevati valori raggiunti alla fine dell'anno precedente e pertanto non se ne può ricavare alcuna indicazione di inversione di tendenza.

Anche il numero di lavoratori coinvolti ha toccato nel 2013 un livello assai elevato: oltre 40.000 (in media una trentina di lavoratori per azienda).



**Aziende
coinvolte**

1.465



**Lavoratori
coinvolti**

42.248



REGIONE DEL VENETO



VENETO LAVORO

CRISI AZIENDALI PER PROVINCE

La distribuzione territoriale delle aziende in crisi vede **la provincia di Padova al primo posto**; decisamente consistente è anche il numero di aziende con sede legale fuori Veneto ma unità produttive presenti in regione.



1° Padova	272
2° Vicenza	203
3° Treviso	185
4° Venezia	152
5° Verona	142
6° Rovigo	50
7° Belluno	38



REGIONE DEL VENETO



VENETO LAVORO

I disoccupati 2013

Secondo i dati Istat, i **disoccupati in Veneto** hanno raggiunto il loro “massimo storico” nel primo trimestre 2013: 195.000 persone. La media annua per il 2013 è risultata pari a 171.000 unità con un **tasso di disoccupazione del 7,6%**. Considerando anche gli inattivi comunque disponibili o alla ricerca di lavoro, pari a 139.000 nella media 2013, ci si avvicina alle 310.000 unità come misura complessiva di potenziali forze di lavoro inutilizzate.



171.000
Media annua 2013

7,6%
Tasso di disoccupazione



Picco Massimo

195.000
Disoccupati nel
Primo Trimestre 2013




REGIONE DEL VENETO



VENETO LAVORO

Allargando l'analisi ai soggetti la cui condizione è accertata amministrativamente, ovvero quanti hanno rilasciato ai Centri per l'impiego (Cpi) una dichiarazione di disponibilità al lavoro e alle politiche attive, al 31 dicembre 2013 risultavano essere 474.000. Si tratta, in questo caso, di persone che hanno perso il proprio posto di lavoro, di inoccupati (alla ricerca del primo impiego) e di soggetti che al termine di un rapporto di lavoro inferiore ai 6 mesi sono rientrati automaticamente in stato di disoccupazione.

Ricollocazione lavoratori disoccupati



Inoccupati

60% in 2 anni

Disoccupati

80% in 3/4 anni

Fine lavoro a termine

90% entro 1 anno



REGIONE DEL VENETO



VENETO LAVORO

Riguardo alla **tipologia delle persone in cerca di lavoro**, i dati evidenziano che gli inoccupati incontrano maggiori difficoltà a riottenere un posto di lavoro: nell'arco di un biennio, circa il 60% dei soggetti riesce a trovarne uno. La percentuale cresce nel caso dei disoccupati, il cui tasso di ricollocazione raggiunge l'80% nell'arco di 3-4 anni.


Chi, infine, rientra nella disoccupazione dopo la conclusione di un lavoro a termine, nel 90% dei casi trova un'occupazione già nel corso dell'anno successivo.

Facilmente ricollocabili



- **Italiani**
- **Diplomati / Laureati**
- **Giovani** (under 29)

Difficilmente ricollocabili



- **Stranieri**
- **Basso o nessun titolo di studio**
- **Anziani (over 55)**



REGIONE DEL VENETO



VENETO LAVORO

Ammortizzatori sociali



2007 - 2013

Spesa Italia per le politiche passive*

*valori in miliardi di euro



2007

9,2



2008

11,1

0,6 %

incidenza sul PIL

2009

19,2

2010

20,7

2011

20,0

2012

23,0



1,4 %

incidenza sul PIL

2013

Dato non disponibile ma in rialzo



REGIONE DEL VENETO



VENETO LAVORO

Beneficiari (numero lavoratori coinvolti)

Italia 2012



Cassa integrazione	1,6 milioni
Disoccupazione ordinaria	1,4 milioni
Disoccupazione ridotta e agricola	1 milione
Mobilità	300.000

Veneto 2013



Cassa integrazione straordinaria	40 - 50.000
Cassa integrazione ordinaria	80 - 100.000
Cassa integrazione in deroga	45.000




REGIONE DEL VENETO



VENETO LAVORO

Le politiche attive



REGIONE DEL VENETO



VENETO LAVORO



VENETO LAVORO

Osservatorio & Ricerca

RAPPORTO 2014

DISCESA FINITA ?

Crisi al sesto anno: assottigliati ancora posti di lavoro e risorse imprenditoriali



REGIONE DEL VENETO